

# ИНТЕРЛИЦ

Журнал Северского лицея № 6, 2014



*В номере:*

*История Нового года*

*Новогодние традиции*

*Ёлки своими руками*

*Моя первая ёлка*

*Горескоп и др.*

# С наступающим!



**Новый год** - это волшебное время, когда сказки становятся явью и самые заветные мечты сбываются. Праздник, манящий запахом ели и сочных мандаринов, ждут и взрослые, и дети.

Традиционно, ребята просят у Деда Мороза конфеты и игрушки, когда для подростка лучшим подарком считается праздник в компании друзей. А вот о чем на Новый год мечтают взрослые, мне уж точно неизвестно, поэтому я спросила дорогих учителей, о чем мечтают и чего ждут они. Как выяснилось Светлана Сергеевна ждет, праздника души и сердца, красочных фейерверков и много подарков! Марина Геннадьевна считает лучшим подарком ужин за круглым столом всей своей большой семьи. А Елена Николаевна мечтала бы отметить этот Новый год у себя на Родине. Подобные вопросы Вы можете и сами задать учителям, я думаю, они с удовольствием ответят на них и поделятся с Вами своими идеями и желаниями.

Как мы видим, для кого-то Новый год - это шаг в новую жизнь, для кого-то просто возможность хорошо провести время в кругу близких ему людей, для кого то - это сказка с Дедом Морозом, а у кого-то вся ценность это чудесного праздника ограничивается дорогими подарками.

Заканчивая пословицей: "Как новый год встретишь, так его и проведёшь", я желаю Вам почувствовать волшебство этого праздника и запастись силами и терпением на весь будущий год!

От девушки, которая в новом году ждет чуда, ЖЕЛАЮ:

- **Начальной школе побольше шоколада и мармелада (И средней, и старшей, и учителям ТОЖЕ)**
- **Средней школе и десятым классам ни в коем случае не пропускать уроки и быть на занятиях предельно внимательными**
- **Девятому классу сдать ОГЭ**
- **Всем одиннадцатым классам сдать ЕГЭ (Причем не ниже "сотки")**
- **Дорогим учителям набраться терпения и вложить в наши, стремящиеся узнать весь мир, головы абсолютный максимум Ваших знаний**
- **И ВСЕМ-ВСЕМ-ВСЕМ побольше МЕЧТАТЬ, потому что "под Новый год, что ни пожелается - всё всегда произойдет, всё всегда сбывается!" И не стоит забывать о правиле, от которого зависит ваш успех: "Нужно только, говорят, приложить старания!"**

**Счастливого Нового Года!**

Валитова Карина, 11Б

## Как загадать желание на Новый год, чтобы оно непременно исполнилось?!



С наступлением нового года каждый ждет чуда и исполнения желаний, но не каждый знает, как правильно загадать желание на новый год так, чтобы оно непременно исполнилось. Для этого существует масса ритуалов. Во-первых, заветное желание нельзя произносить вслух, во-вторых, оно должно быть единственным, а в-третьих, постарайтесь проводить ритуал для исполнения желания в одиночестве.

Это желание можно загадывать не «прямо» в 12 часов ночи (лучше позже или раньше), главное, чтобы рядом в этот момент никого не было. Закройтесь, например, в ванной, зажгите ранее приготовленную свечу красного цвета, если ваше заветное желание связано с любовью, синего - с работой или учебой, зеленого - со здоровьем, желтого - с деньгами, белого - с детьми. Напишите его на листке соответствующего цвета: красного - про любовь, синего – про работу или учебу, зеленого - про здоровье, желтого - про деньги, белого - про детей. Затем этот лист сожгите над свечой, а пепел высыпьте в стакан с любимым красным соком, а взрослые могут для этой цели воспользоваться красным вином, лучше, если это будет «Кагор». И выпить напиток за 12 глотков. Ваше желание исполнится.

Можно ещё написать себе письмо утром 31 декабря, в котором опишите свои желания, положите его в конверт и не открывайте до своего дня рождения. Вечером же в день своего рождения сожгите его над свечой желтого цвета в одиночестве. Ваше задуманное желание непременно должно исполниться в ближайшее время...



# История Нового Года в России

Новый год – первый день года, один из главных праздников у многих народов. В странах Европы начинается 1 января (в России начало года 1 января введено первым российским императором Петром I в 1699 году). В странах, где принят лунный или лунно-солнечный календарь, Новый год, приходится на разные даты солнечного года.

Наши с вами предки – славяне, как, собственно, и большинство народов того времени. Вели счёт годам по сезонам. Год у всех начинался в первый день весны – 1 марта, когда оживала природа и люди начинали заботиться о посеве нового урожая.

До 10 века Новый год на Руси начинался в дни, близкие к весеннему равноденствию. В конце 10 века Древняя Русь приняла христианство (988 - 989 г.), византийское летоисчисление и юлианский календарь.



Год разделили на 12 месяцев и дали им названия, связанные с явлениями природы. Началом нового летоисчисления, вплоть до конца 14 века, и считали 1 марта.

На протяжении многих веков, 1 марта – было, по-прежнему, зарёй каждого наступающего года. Так

обстояли дела вплоть до 1492 года. Но, когда Иоанн III утвердил своим указом гражданское начало – наступление нового года сдвинулось на 1 сентября. Празднование Нового года 1-го сентября продолжалось до 1698 года.

В 1699 году празднества связанные со встречей Нового года были отменены, и лишь в 1728 году Пётр I издал указ «О реформе календаря в России». Из данного указа следовало, что наступление нового года приурочивалось к 1 января. Самолично Пётр I выпустил на площади первую ракету, тем самым возвестил о наступлении праздника. Затем грянули пушечные залпы и поднялся колокольный звон – так началась эра продолжающейся до сих пор традиции первоапрельского новогоднего праздника.

Новый год – это один из самых любимых наших праздников с пушистым белым снегом за окном, запахом елочной хвои, сверканием разноцветных игрушек и мишуры, обязательным фейерверком, подарками, а также с нарядным Дедом Морозом и очаровательной Снегурочкой. Мы долго ждем его, а когда 31 декабря в полночь бьют часы, радуемся наступившему году, надеясь на лучшие времена, и грустим, провожая уходящий.

7Б класс

## Талисман 2015 года



Как мы все знаем, каждому году согласно восточно-китайскому календарю соответствует какое-то животное, так называемый талисман, символ года. Год 2015 астрологи объявили годом Синей деревянной Козы (или Овцы). На самом деле он наступит не первого января, а куда позже – 19 февраля. Если сравнить его с предыдущим, «лошадиным» годом, нужно отметить, что 2015-й будет значительно спокойнее: Овца – кроткое животное, а потому никаких особенных потрясений и радикальных перемен не предвидится. Можно расслабиться и приготовиться пожинать многочисленные плоды прошлогодних трудов, а это повод особенно радостно встретить Новый 2015 год.

Встречать этот год нужно в семейном кругу или с самыми-самыми близкими друзьями, а уж когда прогрямят Куранты, будут вручены подарки с поздравлениями и загаданы желания, можно будет отправиться «в люди» и хорошенько повеселиться.



# Необычные традиции празднования Нового Года в разных странах мира



*Новый год - волшебный праздник, отмечаемый во всём мире. Все мы знаем и чтим традиции празднования Нового года в нашей стране, но в других странах мира есть свои традиции, многие из которых весьма необычные и интересные, о них мы вам и расскажем.*

## Индия

Очень красивые обряды встречи Нового года в Индии. Жители северной Индии украшают себя белыми, розовыми, красными и фиолетовыми цветами. В центральной Индии украшают здания разноцветными, преимущественно оранжевыми флагами. В западной Индии на крышах домов зажигают маленькие огоньки. У индусов существует свое правило дарения подарков. Например, подарки для детей кладутся на специальный поднос. Утром детям закрывают глаза и подводят к этому подносу.



## Нидерланды

В Нидерландах и Бельгии очень серьезно относятся к первому дню наступившего года. Люди стараются вести себя правильно, не брать денег в долг и носить только новые вещи. Считается, что человек сам определяет свое будущее на весь последующий год. Если первый день Нового года провести весело, то таким и будет весь год. Еще одна традиция, которой придерживаются жители этих стран — выборы короля праздника. Женщины готовят пирог, в который помещается боб или горошина. Именно тот человек, которому достанется кусок выпечки с бобом, становится королем на всю новогоднюю ночь, затем выбирает королеву и свиту.



## Ирландия

В Ирландии вечером накануне Нового года раскрываются двери домов настежь, каждый, кто пожелает, может войти в любой дом и станет там желанным гостем. Его усадят на почетное место, угостят стаканом доброго вина, не забыв при этом сказать: "За мир в этом доме и во всем мире!" В половине двенадцатого ирландцы выходят на центральную площадь, поют, танцуют, веселятся.



## Австрия

Современный обычай подарков и поздравлений на Новый год был распространен еще в конце XVIII и начале XIX в. Теперь принято дарить фигурки или посылать почтовые открытки с традиционными символами счастья; таковыми считаются трубочист, четырехлиственный клевер, свинья. Ужин 31 декабря должен быть обильным, чтобы в Новом году хорошо жилось. Обязательным мясным блюдом был заливной поросенок или свинина. Считали, что, для того чтобы




быть счастливым, надо съесть кусок головы или свиного рыла; это называлось "участвовать в свином счастье".

## Греция

В Греции существует обычай, согласно которому, ровно в полночь глава семейства выходит во двор и разбивает об стену плод граната. Если его зерна разлетятся по двору, в новом году семья будет жить счастливо. Отправляясь в гости, греки приносят с собой в подарок замшелый камень, и оставляют его в комнате хозяев. Говорят: "Пусть деньги хозяев будут так же тяжелы, как этот камень."

Новый Год!





# Новый Год в Японии!



А знаете ли вы, как встречают Новый год в Японии? В Японии Новый год называется О-сэгацу. Это самый любимый и яркий праздник, а новогодние каникулы, длящиеся с 28 декабря по 4 января, являются днями отдыха абсолютно для всех. На это время останавливается практически вся деловая жизнь в стране.

Готовятся японцы к празднику задолго до его наступления. На улицах японских городов проходят многочисленные новогодние ярмарки, где продается все — от сувениров и одежды до ритуальных предметов. Например, Хамаими — затупленные стрелы с белым оперением, оберегающие дом от бед и злых сил. Или Такарабунэ — кораблики с рисом и другими «сокровищами», на которых восседают семь богов удачи. Большой



популярностью пользуется талисман на счастье — кумадэ (переводится как «медвежья лапа»). Он напоминает



изготовленные из бамбука грабли. Этой вещицей полагается «загребать» счастье. При каждой покупке посетителям магазинов вручают в подарок традиционную фигурку животного — символ наступающего года.



Японцы ставят кадомацу, что значит «сосна у входа». Кадомацу — это приветствие Божеству нового года праздника. Как правило, это украшенная сосна или бамбук, связанный верёвкой из рисовой соломы. По древней традиции японцы украшают дом на Новый год букетами из ивовых или бамбуковых веток с подвешенными на них Моти (японская лепёшка, сделанная из истолчённого в пасту клейкого риса особого сорта



мотигомэ и раскатанная в форму) в виде цветов, рыб, фруктов. Эти украшения, называющиеся мотиба-

на, раскрашиваются в желтый, зеленый или розовый цвета, прикрепляются на видном месте или свешиваются с потолка у входа, дабы божество Нового года — Тосигами, «входя в дом», тут же приступало к своим «обязанностям», а именно - заботилось о гостеприимных хозяевах в наступающем году.

Большое значение имеет также и семейный новогодний ужин, к которому приступают вечером накануне Нового года. Ужин проходит тихо и чинно, без шумных разговоров и застольных песен. Ничто не должно отвлекать от мыслей о будущем.

О приходе Нового года в полночь с 31 декабря на 1 января вот уже более тысячи лет возвещают 108 ударов колоколов, которые слышны в полночь из буддийских храмов. По буддийской религии, человека обременяют шесть основных пороков: алчность, жадность, злость, глупость, легкомыслие и нерешительность. Каждый порок имеет 18 оттенков. И каждый удар колокола в новогоднюю ночь освобождает японца от одной из этих напастей. С последним ударом японцы ложатся спать, так как встать придется еще до рассвета и встретить наступивший год с первыми лучами солнца. Считается, что именно в эти минуты в Японию приплывают на своем волшебном корабле семь богов счастья.

Утро 1 января начинается для каждого жителя Японии с чтения поздравлений (ненгадзе) и проверки соответствия списка отправленных открыток и списка полученных. Если имеются несоответствия, то тут же отправляются недостающие поздравления, доставляемые адресату в ближайшие дни. Во второй половине дня у японцев принято ходить в гости. Кстати, по обычаю в этой стране не принято приходить в гости, не предупредив об этом хозяев заранее. Впрочем, бывает, что человек просто оставляет свою визитку на специально выставленном для этой цели подносе.

Японцы дарят друг другу «осэйбо» — традиционные незамысловатые подарочные наборы. Это могут быть баночки с консервами, куски ароматного туалетного мыла и, конечно, другие необходимые в повседневной жизни вещи. По мнению историков, эта традиция зародилась еще в средние века, когда самураи в конце декабря непременно обменивались подношениями, строго соответствующими их положению в феодальной иерархии. Японские дети и по сей день считают, что их мечта сбудется, если в новогоднюю ночь положить под подушку рисунок с изображением «мечты».

Обидеть японца можно, если подарить ему на Новый год цветы. Считается, что дарить цветы имеют право одни только члены императорской фамилии. От простого смертного японца цветка не возьмет.

Но где и как бы вы ни справляли Новый год, я надеюсь, он у вас удался на ура! С Новым годом всех!

Самойлова Дарья, 7А







## Моя первая елка...

Новый год - это не только выступление президента и бой курантов. Для меня это, прежде всего, ожидание чуда и подготовка к торжественному моменту. Фрэнк Синатра, Мэрайя Кери, излюбленная всеми песня «Jingle bells», хотя бы пара частей фильма «Один дома», разноцветная гирлянда и аромат свежесрубленной ели помогут проникнуться новогодним настроением на



Когда я в первый раз увидела Деда Мороза, я испугалась незнакомого для меня бородатого мужчины в красной шубе. И не захотела читать ему стишок. Но с годами мое мнение поменялось, потому что просто невозможно не любить того, кто ежегодно исполняет твои заветные желания."  
Оля Чертенкова, 11Б



долгое время и поверить в сказку и взрослым, и детям. Но как мы встречали его впервые? Украшенная разноцветными шарами ёлка, встреча с Дедом Морозом. Казалось бы это незабываемо, но вряд ли сейчас кто-то вспомнит как это было. К счастью, в



В одну новогоднюю ночь, идя за подарком под ёлкой, я увидела тень Деда Мороза на стене, и испугавшись, убежала в кровать. После этого я стала уверена в том, что Дед Мороз существует.  
Майя Кириленко, 11Б

решении проблемы помогут наши детские фотографии: зайчики и мишки, пираты и ковбои, русалочки и принцессы. Наши мамочки дали возможность побыть любимыми сказочными героями,



В то время я не особо понимал, что творится. Было какое-то ощущение праздника. Я был наивен и доверчив и верил всему, что мне говорили взрослые. Мне было абсолютно не важно, кто



какими мы только желали.

**Предлагаем Вам отгадать кто на фото!**

Также выпускники поделились своими ранними воспоминаниями и мыслями об этом светлом празднике.

Валитова Карина, 11Б



кладёт подарки под елку, мама или Дед Мороз, главное — что меня окружали близкие люди и было очень весело.

Лев Суслов, 11Б







## Все на выставку!



С 15 декабря в библиотеке лицея открылась выставка "Новый год шагает по планете". Выставку организовали учащиеся 1-6 классов под руководством идейного вдохновителя Эльблаус О.Н, руководителя ДО "Дети Солнца". На выставке представлены три экспозиции: "История новогодней открытки", "История елочной игрушки", "Мастер-класс по изготовлению новогодней елочки в разных техниках" (см. далее в журнале).



Открытки и новогодние игрушки представили из своих домашних коллекций ученики 3-4 классов, а вот елочки делали своими руками все учащиеся лицея. Но наибольшим количеством изготовленных оригинальных



елочек порадовал 6а класс, более 12 новогодних красавиц смастерили ребята своим руками.



Кроме выставок посетителей встречали экскурсоводы, это ребята 6а и 4а классов. Экскурсоводы подготовили интересные факты из истории, касающихся Нового года, и всего что с ним связано. Например, когда возникли первые открытки, что было на них изображено, почему первые елочные игрушки были очень тяжелыми и покупать их могли только богатые и состоятельные люди? Из какого материала можно

смастерить украшение для новогоднего убранства дома? Интересно? Значит, ты еще не побывал на нашей выставке.

Выставку посетили ученики 1-4 классов, а также и другие учащиеся лицея. Учителя, пришедшие на выставку с восторгом и легкой грустью рассматривали открытки, елочные игрушки и вспоминали, о том, что и у них в детстве, тоже



были такие.

Кроме учащихся лицея нашу выставку посетили жители микрорайона, которых пригласили ребята 1-ых классов, развесив на подъездах домов яркие объявления, сделанные своими руками.

Актив ДО «Дети Солнца»







## «Ёлка своими руками»



Для лицейской выставки елок я решила изготовить несколько моделей в разных техниках. Расскажу обо всем по порядку.

Елки, которые в горшочках. Взяла горшочки из-под цветочной рассады, закрасила их спреем золотистого цвета, потом задекорировала. Материал для декора горшочков и самих елок купила в канцелярском магазине. Елки: в интернете нашла выкройки елок, перенесла на бумагу, потом на ткань. По выкройке нужна ткань плотная: драп или фетр, т.к. Времени было мало, взяла бабушкин фетровый берет- треугольная елка, и купила два красных новогодних колпака. Сшила по выкройке модели елок, набил их ватой, внутрь вставила палочку- обычную ветку, приклеила супер клеем, потом в горшочек поставила елочку, к горшку приклеила ее гипсом. Сами елки задекорировала пуговицами, бантами и пайетками. Из белой ткани, оставшейся от колпаков, сделала снег на горшочки.

Елка зеленая - сделала из ватмана конус, скрепила клеем и скотчем. Затем из зеленого атласа сшила длинные двойные детали, присборила их и наклеила на конус клеем. Задекорировала маленькими бантами из атласной ленты двух цветов шириной 1 см и белыми бусинками. На верхушку прикрепила двойной бант белого цвета с бусинками.

Самая маленькая елка - шишка, которую я привезла из Турции. Прикрепила ее к маленькому горшочку из под рассады с помощью суперклея и гипса. Покрасила зеленой гуашью шишку, а кончики белой гуашью, как будто на веточках лежит снег. По-моему получилось очень даже красиво)) правда же??))

Левашева Ксения, 6А

Нам было дано задание сделать елку, каждый в разных техниках.



В интернете было очень много статей о елках, но мне понравилась елка из спиралей.

Что бы сделать эту елку необходимо:

- 1) картон (4 листа)
- 2) ножницы
- 3) карандаш
- 4) клей
- 5) украшения (блестки, бисер, вата для снега) по своему выбору

Ход работы:

1) Из первого листа картона вырезаем круг, это будет основой нашей елки

2) Из второго листа вырезаем такой же круг, но на обратной стороне рисуем завитушку или так называемую улитку, вырезаем её

3) Из третьего листа вырезаем еще один круг можно из другого цвета, но теперь завитушку рисуем в другую сторону, вырезаем

4) Четвертый лист скручиваем в конус, склеиваем (желательно чтобы он был коричневым) это будет ствол

5) Приклеиваем концы завитушек к основе и тянем вверх, они не держатся, поэтому во внутрь конус, а внизу приклеиваем его, на верху конуса вырезаем небольшую дырочку и вставляем туда наши завитушки

6) Теперь самое интересное, украшение, я украшала бисером и блестками в банке (они продаются в магазинах) бисер я на клей прикрепила к завитушкам, потом я обрызгала обычным лаком для волос елку и в это же время сыпала блестки. Вату приклеиваем к основе, это будет снег

ВОТ И ВСЕ наша елочка готова.

Давыдычева Серафима, 6А

Такую ёлочку можно сделать из обычного картона, клея ПВА, соли или сахара (на выбор). Я выбрала именно эту ёлку, потому что она показалась мне очень интересной: на фотографии она была, как будто бы в снегу. Сначала нужно взять картон (желательно зелёного цвета) и сделать из него конус. Дальше нужно будет намазать ёлку клеем ПВА. Будет намного удобнее, если мазать ёлку клеем не сразу целиком, а по частям. Сначала мы намазываем одну сторону ёлочки и посыпаем намазанную сторону солью или сахаром (в моём случае солью). Мы будем посыпать поделку солью для того, чтобы ёлочка казалась заснеженной. Если посыпать поделку солью, то хлопья снега будут достаточно маленькие и из будет много, а если посыпать её сахаром, то тогда хлопья будут большими. Поэтапно посыпаем каждую стороны ёлочки. Ёлочка готова? Нет, какая же это новогодняя ёлка без новогодних украшений? Берём любые бусинки и приклеиваем их к ёлочке на клей «Момент». Ёлочка готова!



Лукияничкова Алиса, 6А





# Гороскоп на 2015 год!

## Овен

У Овнов на лице улыбки,  
Они исправили ошибки,  
И в год Козы пришли с мечтой,  
И обаяли всех красотой.  
Проблемы мимо проскакали,  
Их Лошадь прочь все унесла,  
И звезды весело кивали,  
В душе покой, в душе весна!  
Да и Овечка подмигнула,  
Мол, все у Овнов просто класс,  
И денег вам с небес надупло,  
Такой вот гороскоп для вас!



## Весы

Мороза не боятся,  
Жара им нипочем,  
Весы ведь к счастью мчатся,  
И жизнь бурлит ключом!  
Да и Коза с Овечкою,  
Пустились дружно в пляс,  
Весы весь год беспечные,  
Такой прогноз для вас!  
Сыграйте в лотерею,  
И будет полный счастье,  
Вас выигрыш согреет,  
Квартира скажет: Здрастье!



## Телец

А Тельцы достойны счастья,  
Много радости, иначе  
Звезды просто не поймут,  
Должен быть оплачен труд!  
И серебряным копытцем,  
Козочка отыщет клад,  
От удачи вам не скрыться,  
И Телец безмерно рад!



## Скорпион

Идеальный и надменный,  
Среди прочих Скорпион,  
Ждет удача, несомненно,  
Да и денежек вагон.  
Ну а если маловато,  
Вам финансов будет вдруг,  
Вот тележка вам ребята,  
Становись быстрее в круг.  
И по всей земле гуляют,  
Скорпионы от души,  
Год Козы они встречают,  
Без сомненья – хороши!



## Близнецы

Фортуна властно огляделась,  
А, вот он, милый друг Близнец,  
Пусть все, чего б ему хотелось,  
Сбывалось вмиг, он молодец!  
Овечка с Козочкой кивают,  
Все так, все верно, заслужил,  
И за здоровье наливают,  
Чтобы Близнец неплохо жил!



## Стрелец

Снег пушистый на дорожке,  
И устали вы немножко,  
Отдохните уж, Стрельцы,  
Вы и так ведь молодцы!  
Вы добились все признанья,  
Оценила вас Коза,  
Всюду только восклицанья,  
И счастливые глаза.  
Наш Стрелец поверил в чудо,  
Станет нынче он царем.  
Знак огня, готовь посуду,  
В гости мы к Стрельцу идем!



## Рак

Улыбнулись нежно облака,  
Засмеялось солнце в вышине,  
Жизнь была у Рака нелегка,  
Это в прошлом, нынче – на коне!  
Не пытайтесь от удачи убежать,  
Не отвертитесь от счастья,  
знаем точно,  
Ну, а больше нечего сказать...  
Будет радость, и на этом точка!



## Козерог

Вы гляньте, гляньте, Козерог  
Спешит он с важным видом,  
В руках авоська, и мешок  
Подарками набитый.  
И рядом семенил Коза,  
Овечка следом мчится,  
У Козерога блеск в глазах,  
На месте не сидится.  
Он смысл обрел, доволен он,  
Собою, окружением,  
И скоро сядет он на трон,  
Не зная поражения!



## Лев

Солнышко взошло игриво,  
Осветило Львам всем гриву,  
И с улыбкой говорит:  
Нынче Левушке фартит.  
Повышенье на работе,  
Очень дружный коллектив,  
Вас избавит от заботы,  
Лев и важен, и учтив.  
И зарплату можно тратить,  
И копейки не считать.  
И грустить давно уж хватит,  
В год Козы – Ура кричать



## Водолей

Водолей – отличный знак,  
Знают звезды, не дурак.  
Он везде и всюду первый  
Успевает, как то так.  
Ловит счастье в Козий год,  
И удача с ним живет!  
Водолей, во всех вопросах,  
Тебе нынче точно прёт!



## Дева

Благоустроено жилье,  
Что Девам нужно? Ё – моё!  
И дети сыты, и достаток,  
Но на душе у Дев тревожно,  
Астролог нынче будет краток:  
Устали, милые, возможно?  
Так отпуск в год Козы прекрасный,  
Вас ожидает, без помех,  
Курорт, отель, и сервис классный,  
Веселья много, и утех!!!



## Рыбы

Рыбы встретили Овечку,  
И Козу не пропустили,  
И теперь живут беспечно,  
О печалях позабыли.  
Дети, дом, еда, деньжата –  
Все нормально, у них есть  
Даже белая зарплата,  
И начальство даже честь  
Отдает прекрасным Рыбкам,  
В общем, полный идеал,  
Но, не зазнавайтесь шибко,  
Вам астролог подсказал!



# Мода для подростков

## зимой – весной 2015 года

### Для юных леди...

Подростковому возрасту свойственен протест против устоявшихся эстетических норм и стремление к самоутверждению, поэтому мода для них имеет свои особенности. Предпочтение в ней отдается необычным материалам, неожиданным цветовым сочетаниям и фасонам одежды, приемлемым для фигуры девочки-подростка.

### Верхняя одежда для девочек-подростков

Яркие, разнообразные по фасонам пуховики – лучший и любимый вид одежды для девочек-подростков в холодном сезоне. Удобные, практичные, уютные, они отлично сочетаются с брюками, джинсами, леггинсами и юбками различной длины.

Одежда из меха актуальна не только в моде для взрослых: юным модницам она тоже по душе! Короткие шубки из меха смотрятся стильно и эффектно!

Кейпы и пальто в стиле 60-х годов XX века предназначены для девочек, стремящихся к созданию элегантного образа. Помимо однотонных моделей, популярны пальто в клетку.

### Одежда для девочек-подростков стиля casual

Длинные свитера и свитшоты, украшенные орнаментами, портретами и надписями, рваные джинсы, спортивные штаны из трикотажа и стеганой ткани, узкие брюки, юбки в складку – самые популярные виды одежды на каждый день для девочек-подростков. Модное платье-свитер как будто создано для подростков – теплое, комфортное, скрывает фигуру и отлично комбинируется с леггинсами, джинсами-скинни и брюками-дудочками.



### Модные платья для девочек-подростков

Свободные платья-балахоны и А-образного силуэта наилучшим образом согласуются с подростковой внешностью, поэтому получили постоянную прописку в гардеробе девочек.

Модели платьев с пышной юбочкой смотрятся мило, создавая невинный и нежный образ: они незаменимы в качестве наряда для дискотеки.

### Материалы, принты, цвета и декор в одежде для девочек-подростков

Самыми актуальными материалами для подростковой одежды сезона являются мех, натуральная кожа, деним, трикотаж, стеганая ткань, высокотехнологичные пленки, ткани с эффектом металлизации под золото, серебро и др.

В моде сезона – геометрические и животные принты с рисунками шкур леопарда, зебры, жирафа и др.

В цветовой гамме отдается предпочтение ярким, открытым цветам – красному, желтому, зеленому, небесно-голубому и др.

Выбор декора зависит от назначения изделий. В байкерских куртках и одежде спортивного стиля модна металлическая фурнитура, в нарядных платьях – пайетки и декор 3D.

Подростковая мода для девочек сезона зима-весна 2014 - 2015 предлагает оригинальные решения для костюмов различного назначения, что поможет юным представительницам прекрасного пола чувствовать себя уверенно в любой ситуации!



### Для юных джентльменов

Коллекций для мальчиков-подростков традиционно мало, и новинок в них не видно. Два основных тренда: спортивный стиль и классика, не выходят из моды и повторяются из года в год. Классические брюки, жилеты и пиджаки для подростков практически не меняются уже десятилетиями, классические рубашки с манжетами и воротниками контрастного цвета тоже не новинка этого сезона. В общем, смело доставайте прошлогодние наряды (если подросток из них не вырос, конечно).

Безусловным лидером зимнего сезона 2014-2015 в мире подростковой моды по-прежнему остаются джинсы, брюки и свитера. Причем если для девочек все также актуальны обтягивающие модели джинсов от классического синего цвета до насыщенных тонов зеленого и фуксии, то для парней джинсы с заниженной талией уже не в тренде. Обувь для мальчиков-подростков очень похожа на классическую походную: полувоенные ботинки, кроссовки на толстой подошве, кеды... Классические туфли – это именно классика: никаких узких или тупых носов, минимум вставок, лаконичность и стиль.

Осенью и зимой 2014-2015 в моде будут объемные свитера с разноцветными узорами: снежинки, олени, листья, геометрические орнаменты – все это в моде. Пальто и куртки тоже объемные, с покатыми плечами. Наиболее модные цвета верхней одежды – синий, розовый, белый, черный, красный и зеленый.

Информация взята из сети Интернет







# Мы без дела не скучаем!

Меня зовут Маша, уже 2 года я занимаюсь в танцевальном коллективе балет-концерте "Атака". Он находится в Доме культуры Островского, художественным руководителем и основателем нашего коллектива является Нигматова Ольга Владимировна. "Атаке" уже 20 лет! Мне очень нравится, что у нас разнообразная танцевальная программа: современная и классическая



хореограф и я, эстрадный танец. Мы часто участвуем в различных танцевальных конкурсах как в городе Томске,

так и за его пределами. Вот, например, совсем недавно мы приняли участие в ежегодном Всероссийском конкурсе "Волна Вдохновения", который прошел в Санкт-Петербурге, там наши старшие девочки стали лауреатами 1-ой и 3-ей степени, а мы дипломантами 1-ой и 2-ой степени в номинациях "Современный" и "Эстрадный танец". В январе наш коллектив поедет в Сочи, чтобы принять участие в финале конкурса "Танцевальная волна"! "Атаку" знают не только в России, но и за границей.

Каждый год мы выступаем в родном Доме культуры с отчетным концертом. Я очень рада быть частью нашей дружной команды!

Шульгова Мария, 4А



Когда мне исполнилось шесть лет, первого сентября бабушка привела меня в вокальную студию «Созвучие». Мне очень хотелось научиться петь и выступать на сцене.

Сейчас я учусь в 4 классе и продолжаю заниматься вокалом. Мне нравятся наши занятия.

У нас замечательные педагоги по вокалу: Королёва Мария Викторовна и Попова Ирина Борисовна. Мы видим, сколько труда они в нас вкладывают: подбирают репертуар, сами придумывают сценические костюмы. Чтобы мы хорошо двигались на сцене, и чувствовали себя более раскованно, с нами занимается педагог по хореографии Рожнова Людмила Викторовна.



Наша вокальная группа очень дружная. Все отличные девчонки, а еще у нас есть один мальчик. Когда мы встречаемся все вместе, нам всегда

есть о чем поговорить, рассказать, как прошел день, поделиться какими-нибудь секретами, пошутит и посмеяться. В этом учебной году наша группа успела

принять участие в трех конкурсах. VI областной фестиваль-конкурс детского и юношеского творчества «Палитра талантов».

С этого конкурса мы привезли Диплом II степени.

Сразу же после мы приняли участие в конкурсе-фестивале в рамках международного проекта «Сибирь зажигает звезды», который проходил в Томске в Томском Государственном Университете и стали Лауреатами I степени. Мы получили путевку на участие в финале конкурса, который пройдет в мае 2015г в Новосибирске.

А совсем недавно мы участвовали в конкурсе ансамблевого исполнения эстрадного вокала «Поем вместе». Он проходил в Томске в Детской школе искусств №40. Мы получили Диплом I степени. Ура!!! По-моему этот учебный год можно назвать плодотворным для нас, а ведь он только начался, и все еще впереди...

Дёмина Ксения, 4А



Всё началось с того что я увидела как красиво танцуют девочки. Меня очень заинтересовал этот изящный вид искусства. С 5 лет я посещала хореографический ансамбль «Вдохновение» под руководством Олега Станиславовича в ДК имени Островского. Я отзанималась 4 года, но не остановилась на этом и пошла в более сильную группу ансамбля «Продвижение» на современные танцы под руководством Натальи Романовны.

Спустя год я решила попробовать себя в народных танцах и начала заниматься ансамбле «Ассорти» под руководством Елены Романовны. На уроках танца нас учат красиво выражать чувства в движениях. Ведь танец это язык тела и души.



Ардашевой Светланы, 4А

# Мы без дела не скучаем!

Меня зовут Юлия Спасенкова, мой возраст десять лет. Я занимаюсь в двух секциях. Первое моя увлечение - это английский язык, им я занимаюсь с пяти лет. Наша группа состоит из пяти учеников. Вместе с друзьями мы познаём, развлекаемся. Мне нравится изучать английский язык, кроме всего без знания языка сейчас невозможно найти хорошую работу.



Вторая секция, на которую я хожу с шести с половиной лет - это плавание. Сначала я занималась плаванием в бане «Бодрость», каждое воскресенье. Поэтому в детском саду я плавала быстрее всех. Вскоре моя мама записала меня в группу тренера Татьяны Портфириной в 198 школу. Примерно через год нам позвонили и сказали, что хотят перевести меня к другому тренеру, так как я хорошо плаваю. Через три месяца нам

объявили, что следующие занятия будут проходить в спортивном комплексе «Дельфин». Мы все с ребятами оспоривались. В спортивном комплексе «Дельфин» нас стал тренировать новый тренер, Ермолаев Сергей Дмитриевич, мастер спорта СССР. Вместе с ним мы продолжили занятия по плаванию на новом, более высоком уровне. На соревнованиях за три года я заработала несколько дипломов по плаванию и одну медаль за второе место. Все эти соревнования проходили в спорткомплексе «Дельфин», но когда мы ездили в город Томск, я не заняла призовое место. Там дети очень спортивные и показывают очень хорошие результаты, но зато я там побилла свой собственный рекорд. Скоро у нас в спорткомплексе «Дельфин» тоже будут соревнования среди спортивных школ городов Томска и Северска. Я надеюсь занять призовое место потому, что в прошлый раз я отстала на доли секунд. Я очень люблю спорт и мою секцию!!!

Спасенкова Юлия 4А

У каждого человека есть свободное от учебы или работы время, которым он может распоряжаться по своему желанию. Правда, некоторые говорят, что у них вообще нет свободного времени. Танцы, секции, кружки, и даже на учебу времени не остается. А другие не знают, чем заняться, и бездумно сидят у компьютера или часами разговаривают с друзьями по телефону. Но всегда можно найти какое-то интересное дело, чем-то увлечься. Ведь сколько интересного вокруг! Главное - не лениться, заняться чем-то по душе, тогда и жизнь станет интересней, и не будет возникать вопросов о том, как провести свое свободное время. Увлечения у разных людей разные. Кто-то собирает марки или



значки, как отец и бабушка. Кто-то шьет или вяжет, как мама или бабушка. Следовательно, увлечение - это нечто такое, чему человек посвящает свое свободное время. Кто-то, учась в школе, увлекается каким-то предметом, что это становится увлечением и в дальнейшей жизни, а может стать даже профессией. Мне нравится много и интересных вещей: играть на компьютере, шить модную одежду для кукол и создавать им разные интересные образы, играть разные роли в театральном кружке, петь в хоре, танцевать



танцы, из разных подручных материалов создавать интересные сувениры, писать сценарии и снимать видео по моему сюжету, кататься на коньках. Но я еще не выбрала дела, которое бы мне нравилось больше всего. Бывают дни, когда мне хочется петь танцевать. Бывает, что придумав сценарий, создаешь к нему декорации, создаешь героям разные образы и не можешь оторваться, от этого весь день продумываешь, каждые детали предстоящей съемке, что бы все получилось. Потом представляешь себя на месте своих же героев, и мечтаешь.... Очень люблю играть на компьютере в компьютерном клубе с друзьями, преодолевать препятствия, разгадывать разные головоломки. Люблю кататься на коньках, раньше я несколько лет тренировалась в спортивной школе, но к сожалению, из-за здоровья мне запретили, но я по выходным с друзьями еду на каток и там наслаждаюсь катанием на коньках. Еще в первом, втором классе я состояла, в экологическом кружке мы учились ухаживать за животными. Я хотела бы открыть приют для животных. Даже есть несколько идей. По вечерам я могу представлять, как моя команда помогает всем животным попавших в сложную ситуацию. А еще для праздников я делаю разные украшения для декора дома или подарки близким своими руками. Правда в этом мне очень часто помогает мама. Ведь такие вещи создают особое тепло и уют в доме.



Итак, мои увлечения с течением времени меняются, что-то остается в прошлом. А дальше, я уверена, меня ждет еще много интересного. И на чем я остановлюсь, еще не знаю. А может так и должно быть: течет время, человек меняется, растет, развивается, и меняются его интересы, увлечения. Говорили же древние греки: «Все течет, все меняется».

Ермолович Настя, 4А





# Мы без дела не скучаем!

## Мое увлечение – теннис.

В секцию тенниса меня привел папа, когда я училась во втором классе. Я думала, что все очень просто и я смогу стать чемпионом по этому виду спорта уже после двух тренировок. Но все оказалось гораздо сложнее.

Большой теннис — вид спорта, в котором соперничают либо два игрока («одиночная игра»), либо две команды, состоящие из двух игроков («парная игра»). Задачей соперников является при помощи ракеток отправлять мяч на сторону соперника так, чтобы тот не смог его отразить.

В теннис играют на прямоугольной площадке с ровной поверхностью и нанесённой разметкой — корте. Посередине корта натянута сетка, которая проходит по всей ширине, параллельно задним линиям, и разделяет корт на две равные половины. Существуют различные виды покрытий теннисных кортов: травяные, грунтовые, твёрдые, либо синтетические ковровые. Тип покрытия влияет на отскок мяча и динамику передвижения игроков, поэтому стратегии игры на кортах с разными покрытиями могут сильно различаться.

Теннисная ракетка подбирается индивидуально, в зависимости от роста игрока и личного комфорта в игре. Для игры используется полый резиновый мяч. Снаружи мяч покрыт пушистым войлоком. Используемые на крупных соревнованиях мячи должны соответствовать установленным критериям. Желтый и белый цвета утверждены теннисной ассоциацией.

Несколько занятий меня учили только управлять с



ракеткой. Затем меня учили основным позициям и ударам. И только после нескольких месяцев занятий я стала играть на тренировках с соперником.

После года упорных тренировок меня в первый раз отправили на соревнования, я участвовала в Baby-турнире. На таких соревнованиях не бывает призовых мест, награждают подарками и медалями всех

участников, чтобы ребятишкам было интереснее и чтобы пробудить в них соревновательный дух.

Начиная с девяти лет, дети участвуют в настоящих соревнованиях с призовыми местами. Российский Теннисный Турнир (РТТ) проводится во многих городах России, куда приезжают юные спортсмены. Я принимала участие в соревнованиях г.Томска, Новосибирска и Новокузнецка. Большинство детей занимается теннисом с пяти лет, я пошла в секцию лишь в восемь лет, и, конечно, немного отстаю от своих сверстников в технике, но я много тренируюсь – шесть дней в неделю, иногда даже по две тренировки в день. К сожалению, пока мне не удалось занять место на соревнованиях.

Моя проблема – справиться с сильным волнением во время турнира, что не всегда мне удается. Я очень сильно расстраиваюсь и иногда даже плачу. Но я продолжаю заниматься и настраивать себя. Все время повторяю себе: «Я смогу, я сделаю!»

Каждый июнь я посещаю теннисный лагерь. Здесь собираются дети разных возрастов, мы тренируемся все вместе, проводим между собой турниры. В Северске нет спортивных комплексов с теннисными кортами. И поэтому для северских теннисистов, лето – единственная возможность поиграть на кортах. Теннисисты – очень дружная семья, мы переживаем друг за друга и всегда поддерживаем, болеем на турнирах.

Мне очень нравится заниматься этим видом спорта, я готова играть целыми сутками! Может быть, мне поспособствует поучаствовать в олимпийских играх и в турнирах «Большого Шлема».

*Теннис – это целый мир, мой мир!*

Ковалева Вика, 4А

А ещё в нашем лицее учатся ребята, которые пробуют себя в качестве поэтов и прозаиков. Давайте познакомимся с их «Пробой пера»

### Зима.

Зима. Сразу представляются холода и простуда. А если посмотреть с другой стороны?

Зима это красивая и приятная пора. Снег медленно и тихо ложится на землю, образуя сугробы, морозец румянит щёки, а снежинки сверкают в небе как звёзды.

В это время года обычно все дети занимаются лепкой снеговиков и играют в снежки. Я люблю зимой кататься на коньках и съезжать с ледяной горки.

И конечно – же зимой празднуют замечательный праздник – Новый Год ! Когда люди дарят друг другу подарки и все счастливы.

Я часто говорю спасибо природе за то, что она создала это замечательное время года.

Автор: Шевелёв Роман, 3Б

### Зима.

Зима пришла к нам в гости,  
А это значит, лови первые снежинки!  
Бери коньки и смело беги кататься!  
Сторки на санках тоже катайся!  
И, главное, с радостью встретить  
Новый год!


Автор: Фомина Надя 3Б

## Мы в ответе за тех, кого приручили.



### Мои любимые Снежок и Печенька.

Мой рассказ о домашних животных - точнее о крысах по имени Снежок и Печенька. Они живут у нас 6 недель. Снежок белого цвета, а Печенька - серого. У нашего Снежка красные глазки и длинный хвостик, он добрый и уже прирученный. Печенька пока боится



людей, из кормушки хватает кусочки и несет в домик, чтобы его не видели. Они очень любопытные, и иногда пролазят через прутья клетки и бегают по

крыше. Питаются они зернами, семечками, обожают яблоки и хурму.



Максим Селезнев, 2Б



### Мой котенок БЕРРИМОР.


Кошки и люди не сразу стали жить в согласии. В древности человек охотился на них, чтобы добыть себе мясо на пропитание и шкурки для одежды. Когда люди заметили, как ловко кошки расправляются с вредными грызунами, они по достоинству оценили это чудесное животное и начали приручать кошку, взяли ее в свое жилище - так постепенно из дикого зверя кошка превратилась в милое домашнее животное. Это произошло примерно 5000 лет назад, намного позднее, чем были приручены овцы, коровы и собаки. Во всем мире насчитывают около сорока пород кошек.

#### Кошкины мысли:

Порядочный кот знает, что есть из миски хозяина гораздо вкуснее, чем из своей тарелки.

На самом деле «коврик для мышки» - коврик для кошки. Кошка совсем не против, чтобы вы спали в своей теплой, мягкой постели. На самом краешке...

Котам в отличие от людей, не нужен целый шкаф с одеждой. Хотя нет...Нужен. Там так уютно спать! Котенок Берримор. Он относится к породе шотландских вислouxих кошек. Это чудо появилось у нас совсем недавно и ему было всего 2 месяца.



самое сложное было выбрать имя котенку. Мы всей семьей изучали возможные варианты и остановились на имени Берримор. Сейчас ему 4 месяца. Это озорник черного цвета с короткой блестящей шерсткой, растет не по дням, а по часам. Он очень подвижный и игривый, ведь через игру он познает окружающий его мир.

Ему все интересно и любопытно! Сейчас за ним нужен тщательный присмотр. То в кастрюлю заберется, то под ванну спрячется...



Майсак Юлианна 2Б

### МОЙ ПИТОМЕЦ

У меня есть кошка Дуська. Мы ее зовем Кукудуська. У моей кошки интересная история.

Когда мне было два года я хотела кошку. Я умоляла родителей завести котенка! И вот в один день я сидела в коридоре и ждала папу. Я знала с кем он придет.

И вот папа приехал! Он держал в руках маленького котенка, который жалобно мяукал.

Мы стали выбирать имя новому члену семьи. Мы долго думали, и, наконец, мама с папой решили, что раз кошка моя, то и имя должна выбирать я! И я придумала имя Дуся, Дусенька. Но после того, как мы выбрали имя, прибавилась еще одна проблема. Дуся царапалась! И отрывалась на хозяевах! Нам это не понравилось, игры-играми, но когда котенок уже не в шутку царапается и вся семья ходит с ободранными руками... И вот у папы созрела новая идея: - А что если Дуське прибить ковер к стенке? Она бы лазила по нему и когти бы себе разминала?! Всем идея папы понравилась. Вскоре угол в коридоре был оббит шерстяным ковром. И Дуся на самом деле лазила по нему как по дереву, забиралась до самого верха! И уже нас больше не царапала. Но Дуся была не просто царапучей, но еще и редкой кошкой! Дело не в породе (она беспородная), а в цвете! Вернее в окрасе мы заметили, что у



Дуси на шерсти три оттенка: черный, рыжий и белый. И просто от любопытства зашли в интернет. Там мы нашли очень

интересные факты: если у кошки в окрасе есть три оттенка, значит кошка приносит удачу. А у котов такого окраса не бывает! И такой окрас шерсти называется триколор. Сейчас нашей кошке уже шесть лет! Из царапучего котенка выросла красивая и умная кошка. Иногда она вспоминает свое детство и играет с нами или царапается. Летом мы возим ее с собой на дачу, и она там ловит мышей.

Дусенька получила свое прозвище «Кукудуська» после того, как я прочитала книгу «Дракончик Пыхалка». В этой книге была героиня кошка Дуська, а ее друзья называли ее «кукудуськой». В общем с Дусей все хорошо. Сейчас она сладко спит на моем столе, пока я пишу этот рассказ.

Русакова  
Александра 2А







## Новый год шагает по планете...

*В каждой семье и даже у каждого человека есть какие-нибудь традиции. Но новогодние ритуалы — особенные. Этот самый волшебный праздник все встречают немного по-своему. Кто-то непременно идет гулять после двенадцати, а кто-то едет на дачу. Кто-то всякий раз запасает к празднику бенгальские огни, и идет взрывать салюты, а кто-то обязательно с родными в новогоднюю ночь должен скатиться с горки. Как же встречают новый год наши учителя и учащиеся, что дарят родным, а что получают в подарок. ЧЕГО ЖДУТ ОТ ГОДА ДЕРЕВЯННОЙ СИНЕЙ КОЗЫ?... Об этом узнали наши юные корреспонденты Никитина Ульяна, Худеева Ксения*

### **Инеcса Константиновна**

1. Где и с кем вы встречаете Новый год? - в гости ходим
2. Какие подарки вы дарите? - разные
3. Что дарят Вам? - вкусные подарки
4. Ваши ожидания? - поехать со своим классом в Петербург
5. Пожелания учащимся лица? - здоровья, успехов, удачи



### **Наталья Анатольевна**

1. Любите ли вы НГ? - обожаю
2. Где и с кем вы встречаете Новый год? - с семьей
3. Какие подарки вы дарите - то, что хотят (заказывают заранее)
4. Что дарят Вам? - неожиданные, классные сюрпризы
5. Ваши ожидания? - спокойствия, радости, тепла
6. Пожелания учащимся лица? - здоровья, прилежания, всего самого наилучшего, и мечтать, мечтать.

### **Марина Геннадьевна**

1. Любите ли вы НГ? - да
2. Где и с кем вы встречаете Новый год? - с родными людьми
3. Какие подарки вы дарите? - то, что они хотят получить от Деда Мороза
4. Что дарят Вам? - сюрпризы
5. Ваши ожидания? - выпустить свой любимый класс, чтобы они поступили туда, куда хотят
6. Пожелания учащимся лица? - чтобы радовали нас - учителей и родителей, были искренними



### **Ольга Евгеньевна**

1. Любите ли вы НГ? - очень люблю
2. Где и с кем вы встречаете Новый год? - всегда в кругу семьи
3. Какие подарки вы дарите? - те, которые они заказывают
4. Что дарят Вам? - что я заказываю
5. Ваши ожидания? - чтобы все были здоровы, чтобы все было стабильно в стране
6. Пожелания учащимся лица? - исполнения всех желаний



### **Ученица 3-го класса**

1. Любите ли вы НГ? - да
2. Где и с кем вы встречаете Новый год? - дома
3. Какие подарки вы дарите? - открытки
4. Что дарят Вам? - по-разному
5. Ваши ожидания? - чтобы мир стал чуточку добрее
6. Пожелания учащимся лица? - счастья, любви и хороших оценок

### **Ученица 5го класса**

1. Любите ли вы НГ? - да
2. Где и с кем вы встречаете Новый год? - с родными
3. Какие подарки вы дарите? - самодельные
4. Что дарят Вам? - игрушки
5. Ваши ожидания? - все будет Ок
6. Пожелания учащимся лица? - чтобы все было хорошо

### **Любовь Ивановна, библиотекарь**

1. Любите ли вы НГ? - да
2. Где и с кем вы встречаете Новый год? - в кругу семьи
3. Какие подарки вы дарите? - по-всякому
4. Что дарят Вам? - по-всякому
5. Ваши ожидания? - здоровья
6. Пожелания учащимся лица? - чтоб не болели.



# Желаем ВАМ...



*В жизни бывает много взлётов и падений, унижений и возвышений, к сожалению, а может и к счастью этот, 2014 год оказался полон подобного. Так давайте же, оставим все падения позади, и будем стремиться только к высшим целям, что бы мы, поднимались вверх, отмахивая назойливых мух, летящих нам на по встречной. Пускай, новый 2015 год, будет не злым, упёртым бараном, а спокойным ягнёнком, жаждущим любви и заботы. С наступающим 2015 годом.*

Артем Г. 10 кл



**Дорогие лицеисты!**

**Все мы очень не похожи друг на друга. Притом не только каждый класс, но и каждый отдельный ученик уникален. Но, тем не менее, все мы преследуем одни и те же цели: получить образование, заниматься саморазвитием, быть активными участниками общественной жизни...ну, и ЕГЭ сдать, конечно. Поэтому я хочу пожелать, чтобы в Новом году каждый из нас ещё хоть немножко пополнил копилку своих знаний и набрался опыта, чтобы в будущем успешно сдать экзамены и поступить в те вузы, которые нас достойны. Так мы дадим повод другим уважать не только каждого лицеиста отдельно, но и Лицей, который нас объединяет. С Новым Годом!**

Марина П. 10 кл



*Мой любимый Лицей, моя любимая школа! Поздравляю всех учеников и учениц с Новым Годом! Желаю каждому стать немного добрее, понятливее, мужественнее, обрести усердие и набраться новых сил, впоследствии вложенных в учебу. Пусть новый год будет лучше этого и предыдущих. С праздником, дорогие лицеисты.*

Елена К., 8 кл



**Дорогой и любимый лицей!**

**От всей души поздравляю тебя с Новым годом! Желаю процветания в новом 2015-ом году, новых эмоций, побольше радостных событий и огромных успехов в будущем! С Новым годом!**

Виктория П. 10 кл



**В эти праздничные новогодние дни желаю: Пусть в новом году лицей будет процветать с новой силой, всё чаще и чаще радуя нас. И с каждым днём, получая новые знания, мы будем мудрее, принося лицею и самим себе всё больше побед и гордости. Ведь этот год окрасит нашу жизнь новыми яркими красками. С Новым годом лицей! С Новым годом учащиеся и учителя! Света У. 10кл**



**Дорогая моя и любимая школа, поздравляю тебя, всех твоих учеников и, конечно же, учителей с наступающим новым годом! Желаю процветания и успехов! Пусть 2015 год принесет море улыбок и приятных впечатлений!**

Елена З. 10 класс

Дорогие учителя и ученики Северского лицея!

В канун Нового года, говорят, надо загадывать самые сокровенные мечты, потому что в этот сказочный праздник они обязательно сбудутся! О чем мечтает каждый, конечно, у каждого свои желания и мечты... Кто-то мечтает побыстрее вырасти, кто-то хочет новое платье, кому-то хочется завести новые знакомства, кто-то мечтает о машине или поездке за границу... Но у всех совпадает одно желание - что бы в новом году наша жизнь, хоть на чуточку стала еще лучше, чем в уходящем году. Думаю, что со мной многие согласятся, что мы все в этот праздник желаем нашим родным и близким здоровья, достатка, хорошего настроения. А что же пожелать, кроме этого, лицею и его ученикам? Упорства, но не в выяснениях отношений, а в достижении своей хорошей цели. Самостоятельности, но не той, которая сносит крышу и уносит в никуда, а той, которая помогает самому строить планы и брать ответственность за себя и свои поступки... Что-то я намудрила с пожеланиями и заумничала))) Проще говоря, цените время, время которое проводите, цените общение друг с другом, цените знания и опыт, который вы здесь получаете. А своему любимому 10 классу, хочется пожелать терпения... да, вам нелегко дается сейчас учеба... но, как говорится в народе «тяжело в учении, легко в бою!» Вам трудно сейчас оценить мудрость этой поговорки, но не успеете оглянуться, как пролетит еще один год и вы, «свободные» уйдете из лицея каждый своей дорогой... Не торопитесь взрослеть, ведь взрослые уже не верят в чудеса и сказки... А как без этого в этот сказочный праздник? Поэтому мое пожелание, и, наверное, касается оно всех, не торопитесь взрослеть, верьте в чудо! Поздравляю Вас всех с этим сказочным, долгожданным праздником и пусть все ваши желания и мечты сбудутся! PS- А, как сказала моя замечательная подруга, если хочешь, чтобы твои желания сбылись, расскажи о них, ...вдруг кто-нибудь услышит!)))

С уважением, в прошлом Снегурочка,  
Оксана Николаевна.





# Любимый, Северский Лицей!



Зимний праздник на подходе,  
Старый год от нас уходит,  
В дверь стучится Новый год...

Пусть с метелью и порошею  
Принесет он все хорошее:

Детям – радость, как и прежде,  
Взрослым – счастья и надежды,  
Много ярких дней без маски,  
Чтобы жизнь была, как в сказке!

Поздравляем всех с наступающим  
Новым 2015 годом!!

3Б класс

Редакция: О.Н. Эльблаус, Н.А. Иванова, В., У. Никитина, К. Худеева, К. Валитова, Д.Самойлова, А. Русакова

Фото: О.Н.Эльблаус

Адрес редакции: г.Северск, ул. Свердлова 9, МБОУ «Северский лицей»

Тираж 50 экземпляров